



h_da

HOCHSCHULE DARMSTADT
UNIVERSITY OF APPLIED SCIENCES

IT-DIENSTE UND -ANWENDUNGEN

Online-System QIS/LSF

Belegen mit Prioritäten

Version 1.0

Stand 15.02.2016

Historie

Version	Datum	Änderung	Autor
1.0	15.02.2016	Dokument angelegt	LR

Inhalt

1	Belegung mit Prioritäten	3
1.1	Anmeldung am Online-System QIS/LSF	3
1.2	Veranstaltung suchen	3
1.3	Platz beantragen (belegen) mit Prioritäten	4
1.4	Platz abmelden	6
2	Nach der Platzvergabe	7
3	Informationen zu den einzelnen Gruppen	7
3.1	Belegungsinformation	9

1 Belegung mit Prioritäten

Diese Kurzanleitung soll Ihnen (Studierenden) eine schnelle Anleitung geben, wie die Belegung (Platz beantragen) einer Veranstaltung mit Prioritäten durchzuführen ist. Bei einer solchen Veranstaltung stehen mehrere Gruppen zu Auswahl. Sie, als Studierender, können nun am Online-System QIS/LSF festlegen, für welche dieser Gruppen Sie bevorzugt einen Platz beantragen (belegen) möchten, in dem Sie die Priorität 1, Priorität 2 etc. vergeben. In unserem Beispiel sollen die Prioritäten von 1 (hoch) über 2 (mittel), 3 (niedrig), 4 (niedrig) vergeben werden.

Nach der Belegfrist werden die Plätze dann nach dem Losverfahren vergeben.

1.1 Anmeldung am Online-System QIS/LSF

Melden Sie sich am Online-System QIS/LSF an und stellen sie sicher, dass Sie das korrekte Semester (oben rechts) für die zu belegende Veranstaltung ausgewählt haben.



1.2 Veranstaltung suchen

Bitte suchen Sie Ihre Veranstaltung aus und wählen die Aktion belegen/anmelden



1.3 Platz beantragen (belegen) mit Prioritäten

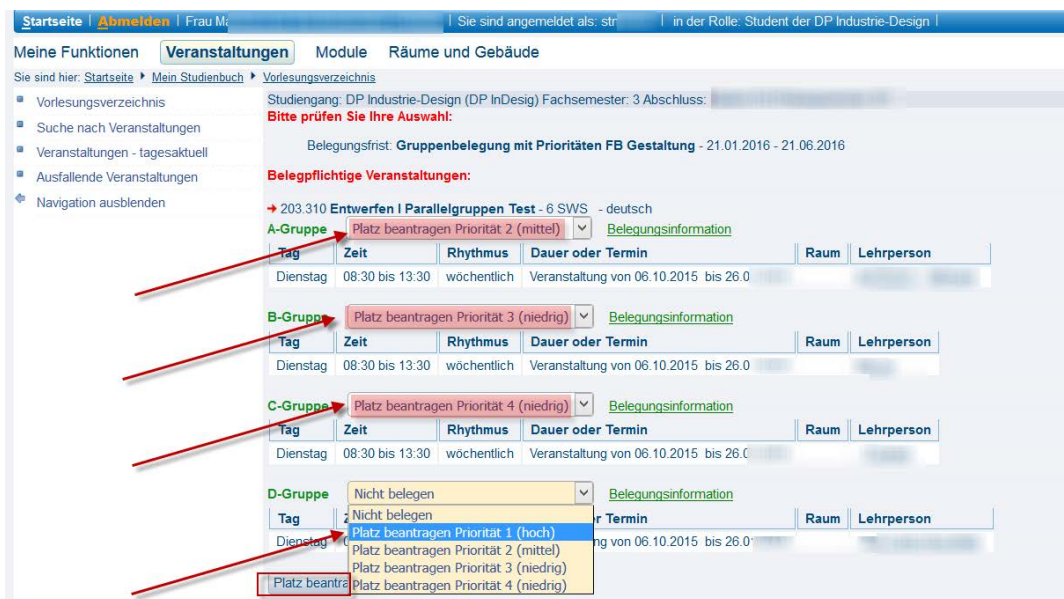
Sie erhalten folgende Anzeige:



Zu der Veranstaltung „Entwerfen I Parallelgruppen Test“ werden Ihnen nun alle zugehörigen Gruppen angezeigt. Im obigen Beispiel sind das A-Gruppe, B-Gruppe, C-Gruppe und D-Gruppe. Im Feld Lehrpersonen sehen Sie in der Regel auch, welcher Dozent diese Gruppe betreut. Haben Sie die Gruppe noch nicht belegt, so steht im Platz-Antragsfeld der Hinweis ‚Nicht belegen‘.

Sie sollten nun in den Platz-Antragsfeldern die gewünschte Prioritätenauswahl treffen: In unserem Fall werden die folgenden Prioritäten vergeben: A-Gruppe Priorität 2, B-Gruppe Priorität 3, C-Gruppe Priorität 4 und D-Gruppe soll die Priorität 1 erhalten.

Danach wählen Sie den Punkt Platz beantragen aus. Jeder Gruppe wird die von Ihnen gewünschte Priorität zugeordnet.



Nach diesen Schritten erhalten Sie folgende Übersicht:

Bestätigung

Sie haben soeben folgende Veranstaltungen belegt:

→ 203.310 Entwerfen I Parallelgruppen Test - 6 SWS - deutsch

A-Gruppe 2 [Belegungsinformation](#)

Tag	Zeit	Rhythmus	Dauer oder Termin	Raum	L
Dienstag	08:30 bis 13:30	wöchentlich	Veranstaltung von 06.10.2015 bis 26.0		

B-Gruppe 3 [Belegungsinformation](#)

Tag	Zeit	Rhythmus	Dauer oder Termin	Raum	L
Dienstag	08:30 bis 13:30	wöchentlich	Veranstaltung von 06.10.2015 bis 26.0		

C-Gruppe 4 [Belegungsinformation](#)

Tag	Zeit	Rhythmus	Dauer oder Termin	Raum	L
Dienstag	08:30 bis 13:30	wöchentlich	Veranstaltung von 06.10.2015 bis 26.0		

D-Gruppe 1 [Belegungsinformation](#)

Tag	Zeit	Rhythmus	Dauer oder Termin	Raum	L
Dienstag	08:30 bis 13:30	wöchentlich	Veranstaltung von 06.10.2015 bis 26.0		

4 Belegungen

[Zurück zur Auswahl](#)

Bitte beachten Sie dass die Belegung nicht bedeutet, dass Sie dort einen Platz erhalten haben, sondern nur, dass Sie einen Platz beantragt haben.

Über Meine Funktionen – Meine Veranstaltungen sieht die Liste folgendermaßen aus:

Aktuelle Veranstaltungen:

Veranstaltung: 203.310 Entwerfen I Parallelgruppen Test
Winter 2015/16

Gruppe: A-Gruppe
angemeldet 15.02.2016 12:45:25 Gruppenpriorität: 2
[abmelden](#) [Belegungsinformation](#)

Tag	Zeit	Rhythmus	Dauer oder Termin	Raum	Lehrperson	Hinweis
Di.	08:30 bis 13:30	wöchentlich	Veranstaltung von 06.10.2015 bis 26.0			

Gruppe: B-Gruppe
angemeldet 15.02.2016 12:45:25 Gruppenpriorität: 3
[abmelden](#) [Belegungsinformation](#)

Tag	Zeit	Rhythmus	Dauer oder Termin	Raum	Lehrperson	Hinweis
Di.	08:30 bis 13:30	wöchentlich	Veranstaltung von 06.10.2015 bis 26.0			

Gruppe: C-Gruppe
angemeldet 15.02.2016 12:45:25 Gruppenpriorität: 4
[abmelden](#) [Belegungsinformation](#)

Tag	Zeit	Rhythmus	Dauer oder Termin	Raum	Lehrperson	Hinweis
Di.	08:30 bis 13:30	wöchentlich	Veranstaltung von 06.10.2015 bis 26.0			

Gruppe: D-Gruppe
angemeldet 15.02.2016 12:45:25 Gruppenpriorität: 1
[abmelden](#) [Belegungsinformation](#)

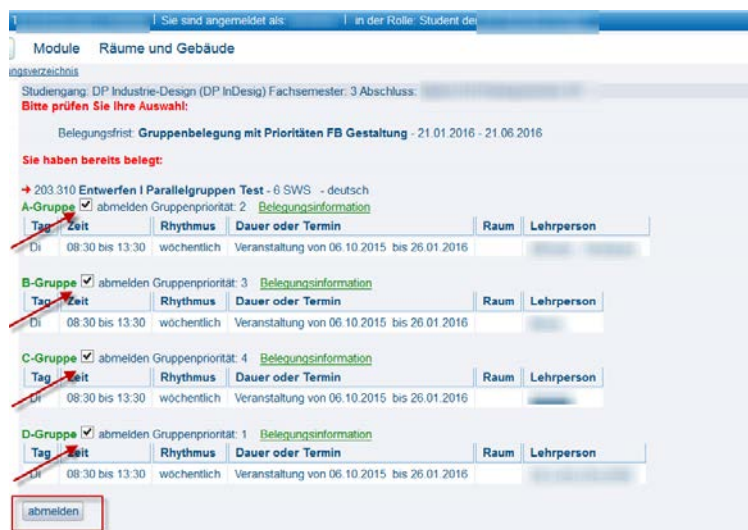
Tag	Zeit	Rhythmus	Dauer oder Termin	Raum	Lehrperson	Hinweis
Di.	08:30 bis 13:30	wöchentlich	Veranstaltung von 06.10.2015 bis 26.0			

1.4 Platz abmelden

Innerhalb der Belegphase, können Sie Ihre Belegung (Antrag auf Platz) auch wieder abmelden. Gehen Sie dazu über auf die gewünschte Veranstaltung und wählen Sie die Aktion belegen/abmelden.



Haken Sie in dem folgenden Bildschirm nun die Felder abmelden an und klicken Sie auf abmelden.



Es erscheint dann nochmal eine Bestätigung, dass Sie sich von den Gruppen der Veranstaltung abgemeldet haben:



2 Nach der Platzvergabe

Bei der Platzvergabe, die nach der Belegfrist gestartet wird, bestimmt i.d.R. das Los und die von Ihnen vergebene Priorität, in welcher Gruppe Sie einen Platz erhalten. Bitte fragen Sie in Ihrem Fachbereich bzw. Studiengang nochmal nach, nach welchen Kriterien dort die Plätze vergeben werden.

Nach der Platzvergabe gehen Sie auf Meine Veranstaltungen. Je nachdem welche Losnummer Sie vom System erhalten haben, könnte Ihre Veranstaltungsanmeldung folgendermaßen aussehen:



Damit sind Sie in unserem Beispiel für die D-Gruppe zugelassen.

3 Informationen zu den einzelnen Gruppen

Wenn Sie weitere Informationen zu der Veranstaltung oder zu der einzelnen Gruppe haben möchten, gehen Sie bitte über die Einzelansicht (mit einem Klick auf den Veranstaltungsnamen):



Sie erhalten in unserem Beispiel:



Entwerfen I Parallelgruppen Test - Einzelansicht

Zurück

Funktionen: [markierte Termine vormerken](#) [belegen/abmelden](#) [PDF](#) [Print](#) [Info](#)

Seiteninhalt: [Grunddaten](#) [Termine](#) [Zugeordnete Person](#) [Studiengänge](#) [Einrichtungen](#) [Inhalt](#) [Strukturbaum](#)

Grunddaten			
Veranstaltungsart	Vorlesung / Übung	Langtext	Entwerfen I Parallelgruppen Test
Veranstaltungsnummer	203.310	Kurztext	
Semester	WiSe 2015/16	SWS	6
Erwartete Teilnehmer		Max. Teilnehmer	13
Rhythmus		Studienjahr	2
Credits	10	Belegung	Belegpflicht

Termine Gruppe: B-Gruppe											
	Tag	Zeit	Rhythmus	Dauer	Raum	Raumplan	Lehrperson	Status	Bemerkung	fällt aus am	
 	Di.	08:30 bis 13:30	woch	06.10.2015 bis 26.0					Ziele: Verknüpfung der gestalterischen Aspekte im Entwurf, Herausbildung der Problemfindungs- und Problemlösungskompetenz; Erarbeitung und Präsentation mehrerer thematisch unterschiedlicher Entwürfe in kurzen Zeiträumen. Inhalt: Entwurf „einfacher“ Produkte (im vorgegebenen Rahmen) unter Adressierung der Produktmerkmale Form, Farbe und Materialität; dies unter Berücksichtigung der Nutzer und der kontextuellen Bedingungen. Das involviert Beobachtung, Ideenentwicklung, Variantenbildung, Detaillierung sowie		

3.1 Belegungsinformation

Unter dem Punkt Belegungsinformation wird Ihnen angezeigt, wieviel Studierende einen Platz in dieser Gruppe beantragt haben. Hier wird auch angezeigt, wieviele Bewerber es mit hoher Priorität (Prio 1) oder mit niedriger (ab Prio 2) gibt.

Studiengang: DP Industrie-Design (DP InDesig) Fachsemester: 3 /

Bitte prüfen Sie Ihre Auswahl:

Belegungsfrist: **Gruppenbelegung mit Prioritäten FB Gestaltung** - 21.01.2016 - 21.06.2016

Sie haben bereits belegt:

→ 203.310 Entwerfen I Parallelgruppen Test - 6 SWS - deutsch

A-Gruppe abmelden Gruppenpriorität: 2 [Belegungsinformation](#)

Tag	Zeit	Rhythmus	Dauer oder Termin	Raum	Lehrperson
Di	08:30 bis 13:30	wöchentlich	Veranstaltung von 06.10.2015 bis 26.0		

B-Gruppe abmelden Gruppenpriorität: 3 [Belegungsinformation](#)

Tag	Zeit	Rhythmus	Dauer oder Termin	Raum	Lehrperson
Di	08:30 bis 13:30	wöchentlich	Veranstaltung von 06.10.2015 bis 26.0		

C-Gruppe abmelden Gruppenpriorität: 4 [Belegungsinformation](#)

Tag	Zeit	Rhythmus	Dauer oder Termin	Raum	Lehrperson
Di	08:30 bis 13:30	wöchentlich	Veranstaltung von 06.10.2015 bis 26.0		

D-Gruppe abmelden Gruppenpriorität: 1 [Belegungsinformation](#)

Tag	Zeit	Rhythmus	Dauer oder Termin	Raum	Lehrperson
Di	08:30 bis 13:30	wöchentlich	Veranstaltung von 06.10.2015 bis 26.0		

Teilnahme- und manuelle Zuteilungsliste

Veranstaltung: 203.310 Entwerfen I Parallelgruppen Test Dozent(en): Veranstaltungstyp: Vorlesung / Übung

Gruppe: D-Gruppe

Tag	Zeit	Rhythmus	Lehrperson	Anzahl Plätze
Dienstag	08:30 bis 13:30	wöchentlich		0

Bisher zugelassen: 0

Offene Bewerbungen: 1
davon Anmeldungen mit Priorität 1: 1
davon Anmeldungen mit niedriger Priorität: 0

[Zur An- / Abmeldung](#)