



h_da

HOCHSCHULE DARMSTADT
UNIVERSITY OF APPLIED SCIENCES

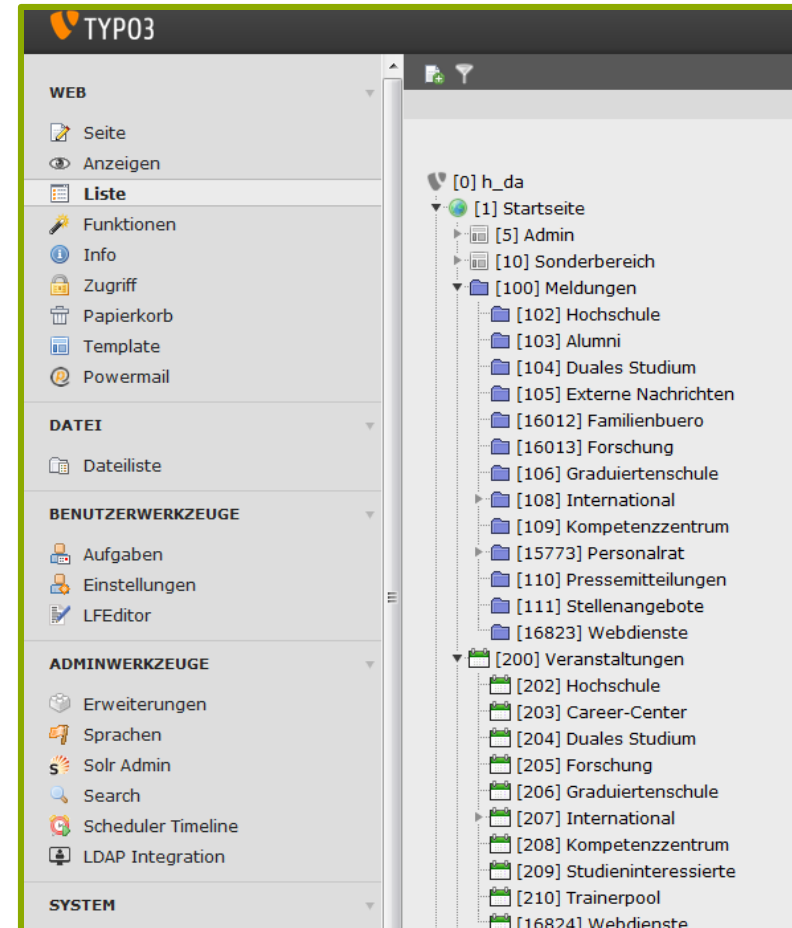
TYPO3 Schulung h-da.de

**Redaktionelles Arbeiten
Meldungen und Termine**

- 1 CMS TYPO3 - Meldungen & Veranstaltungen
- 2 Meldungen anlegen
- 3 Veranstaltungen anlegen
- 4 Fragen
- 5
- 6
- 7

1. Meldungen & Veranstaltungen

- Sind in Ordnern organisiert
- Und können eine/ mehrere Kategorien besitzen
- Können **nur in der Listen-Ansicht** erstellt/ bearbeitet werden
- Benötigen zur Anzeige ein Plug-In
 - Listenansicht (Meldungen)
 - Listenansicht oder Kalenderansicht (Veranstaltungen)
 - Detailansicht (Meldungen & Veranstaltungen)



1.1 Aufruf Listenansicht

1
2
3
4
5
6
7

TYPO3

WEB

- Seite
- Anzeigen
- Liste
- Info
- Papierkorb

DATEI

- Dateiliste

BENUTZERWERKZEUGE

- Einstellungen

HILFE

- TYPO3-Handbuch
- Über Module

[0] h_da

- [15212] Inhalte IT-Dienste
- [15159] IT-Dienstleistungen
- [13965] Datensätze Service Desk
- [100] Meldungen
 - [102] Hochschule
 - [103] Alumni
 - [104] Duales Studium
 - [105] Externe Nachrichten
 - [16012] Familienbuero
 - [16013] Forschung
 - [106] Graduiertenschule
 - [108] International
 - [109] Kompetenzzentrum
 - [15773] Personalrat
 - [110] Pressemitteilungen
 - [111] Stellenangebote
 - [16823] Webdienste
- [200] Veranstaltungen
 - [202] Hochschule
 - [203] Career-Center
 - [204] Duales Studium
 - [205] Forschung
 - [206] Graduiertenschule
 - [207] International
 - [208] Kompetenzzentrum
 - [209] Studieninteressierte
 - [16824] Webdienste
- [9589] Hochschule Allgemein
- [16490] Beispielseiten CD-Schulung
- [16807] TYPO3 Schulungsbereich

Meldungen

Seite (13)

Seitentitel
Hochschule
Alumni
Duales Studium
Externe Nachrichten
Familienbuero
Forschung
Graduiertenschule
International
Kompetenzzentrum
Personalrat
Pressemitteilungen
Stellenangebote
Webdienste

Kategorie (24)

Titel
Sommerschulen
Outgoing
Incoming
Erasmus-Studium

1.1 Anzeige Meldungen

- 1
- 2
- 3
- 4
- 5
- 6
- 7

▼ Artikel (20) +	
Überschrift	
Russland in der Praxis	[edit] [info] [report] [refresh] [add] [lightbulb] [trash]
Hessen-Queensland Programm	[edit] [info] [report] [refresh] [add] [lightbulb] [trash]
GoEast Sommerschulen ausgeschrieben	[edit] [info] [report] [refresh] [add] [lightbulb] [trash]
Erasmussemester im Wintersemester 16/17	[edit] [info] [report] [refresh] [add] [lightbulb] [trash]
Japanprogramm	[edit] [info] [report] [refresh] [add] [lightbulb] [trash]
Herausforderungen meistern	[edit] [info] [report] [refresh] [add] [lightbulb] [trash]
Hab Mut – es ist ganz einfach!	[edit] [info] [report] [refresh] [add] [lightbulb] [trash]
Neugier, Geduld, Gelassenheit und Humor	[edit] [info] [report] [refresh] [add] [lightbulb] [trash]
Herausforderungen meistern	[edit] [info] [report] [refresh] [add] [lightbulb] [trash]
Interkulturelle Kompetenz lernen	[edit] [info] [report] [refresh] [add] [lightbulb] [trash]
Raus aus der Komfortzone	[edit] [info] [report] [refresh] [add] [lightbulb] [trash]
Fernweh stillen & internationale Erfahrung sammeln	[edit] [info] [report] [refresh] [add] [lightbulb] [trash]
Perspektivenwechsel,	[edit] [info] [report] [refresh] [add] [lightbulb] [trash]
Erasmus macht mobil!	[edit] [info] [report] [refresh] [add] [lightbulb] [trash]
Reisen ist tödlich für Vorurteile	[edit] [info] [report] [refresh] [add] [lightbulb] [trash]
In Europa zu Hause	[edit] [info] [report] [refresh] [add] [lightbulb] [trash]

Meldung

Russland in der Praxis
Hessen-Queensland Programm
GoEast Sommerschulen ausgeschrieben
Erasmussemester im Wintersemester 16/17
Japanprogramm

Neugier, Geduld, Gelassenheit und Humor
Herausforderungen meistern
Interkulturelle Kompetenz lernen

interne Seite

In Europa zu Hause

externe Seite



2. Meldung Anlegen

- (Standard-) Meldung
- Meldung als interne Seite
- Meldung als externe Seite
 - Meldungen können Bilder (Medien), Dokumente und Links enthalten
 - Meldungen können miteinander verknüpft werden (thematisch)

1

2

3

4

5

6

7

2.1 (Standard-)Meldung

- Ansicht Liste
- Aufruf Ziel-Ordner
- Öffnen eines neuen Datensatzes: News Artikel auswählen

1
2
3
4
5
6
7

The screenshot shows the TYPO3 web interface. On the left, there is a sidebar with navigation options: WEB (Seite, Anzeigen, Liste, Info, Papierkorb), DATEI (Dateiliste), BENUTZERWERKZEUGE (Einstellungen), and HILFE (TYPO3-Handbuch, Über Module). The main area displays a file explorer for the user [0] h_da, showing a tree structure of folders and files. The folder [16823] Webdienste is selected. On the right, the 'Neuer Datensatz' (New Record) dialog is open, showing a list of content elements. The 'News system' element is highlighted with a green box, and the word 'auswählen' (select) is written in green next to it. The 'News events' element is also visible, with sub-elements 'Veranstaltungsort' and 'Veranstalter'.



2.1 (Standard-)Meldung

- Reiter: Allgemein, Zugriff, Optionen
- Allgemein
 - Titel (Pflicht)
 - Teaser, Text
 - Datum (!)
 - Archiv (!)

1
2
3
4
5
6
7

Artikel auf Seite "Webdienste" neu erstellen

Pflichtfeld

Allgemein ⚠
Zugriff
Optionen
Relationen
Metadaten

Überschrift

Top-Nachrichten
Nur Bilder im Slider anzeigen
Typ Nachrichten
Sprache Standard
Verbergen:

Ist eine Veranstaltung

Teaser

Name des Autors

E-Mail des Autors

Datum & Zeit

! ⚠

Archiv

! ⚠



2.1 (Standard-)Meldung

- Reiter: Allgemein, Zugriff, Optionen
- Zugriff: Veröffentlichungsdatum und Ablaufdatum

1
2
3
4
5
6
7

Artikel auf Seite "Webdienste" neu erstellen

Allgemein ⚠ Zugriff Optionen Relationen Metadaten

Veröffentlichungsdaten und Zugriffsrechte

Veröffentlichungsdatum Ablaufdatum

Zugriffsrechte für Benutzer

Ausgewählte Objekte:

Verfügbare Objekte:

Nach Anmeldung verbergen
Anzeigen, wenn angemeldet
__Benutzergruppen: __
Aboverteiler - Präsidium
Aboverteiler - Präsidium

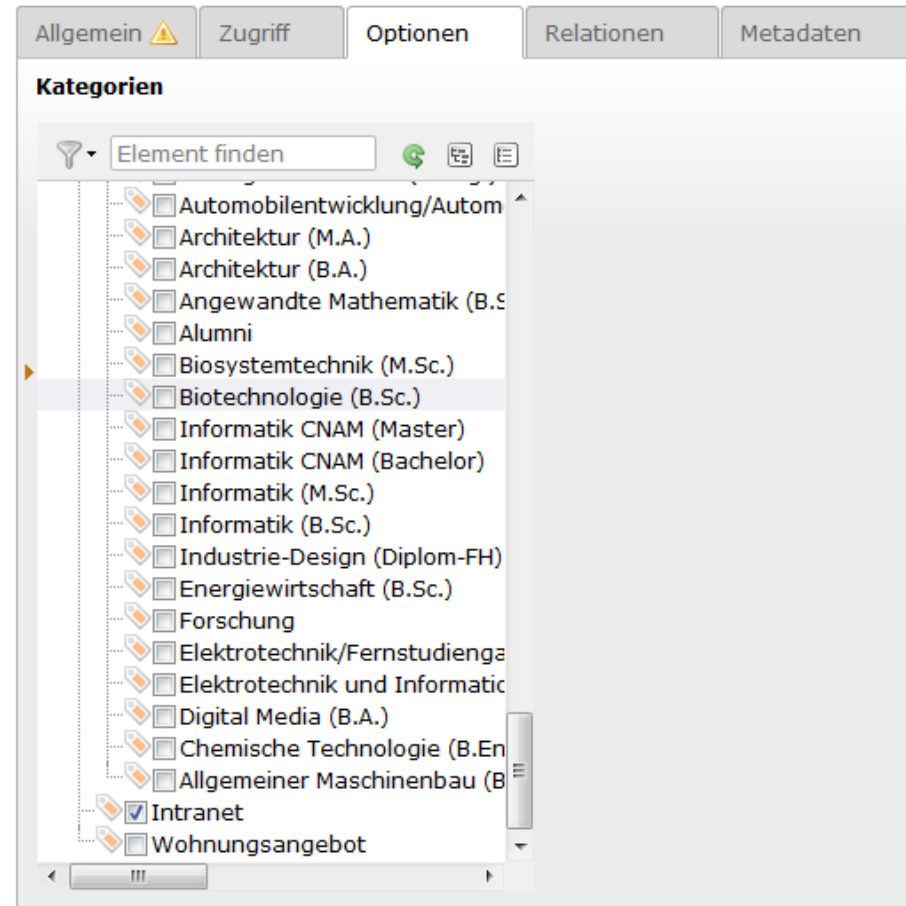


2.1 (Standard-)Meldung

- Reiter: Allgemein, Zugriff, Optionen
- Optionen: Angabe der Kategorie(n)

1
2
3
4
5
6
7

Artikel auf Seite "Webdienste" neu erstellen

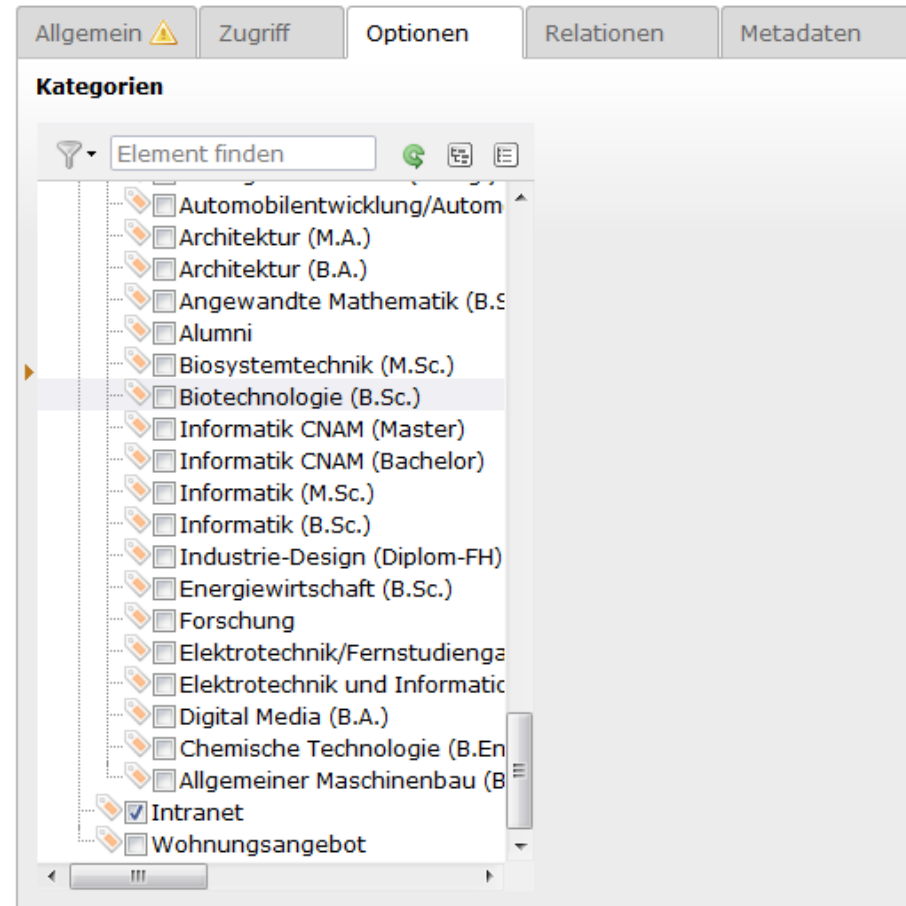


2.1 (Standard-)Meldung

- Reiter: Allgemein, Zugriff, Optionen
- Optionen: Angabe der Kategorie(n)

1
2
3
4
5
6
7

Artikel auf Seite "Webdienste" neu erstellen

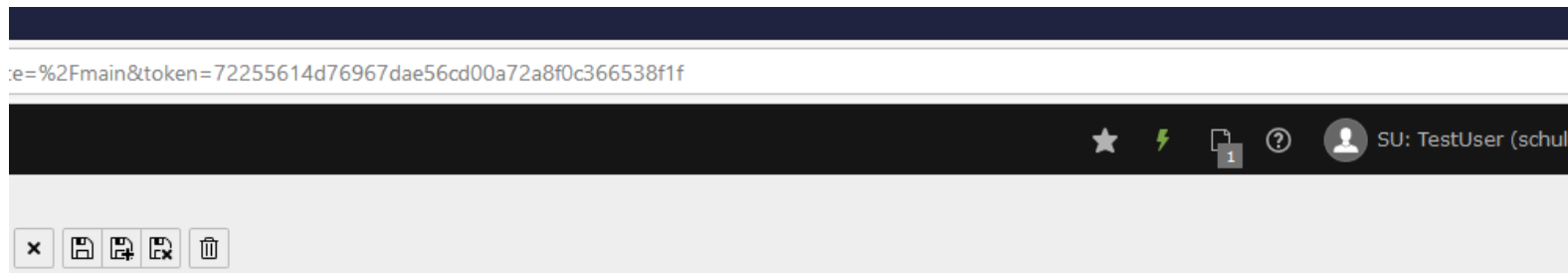




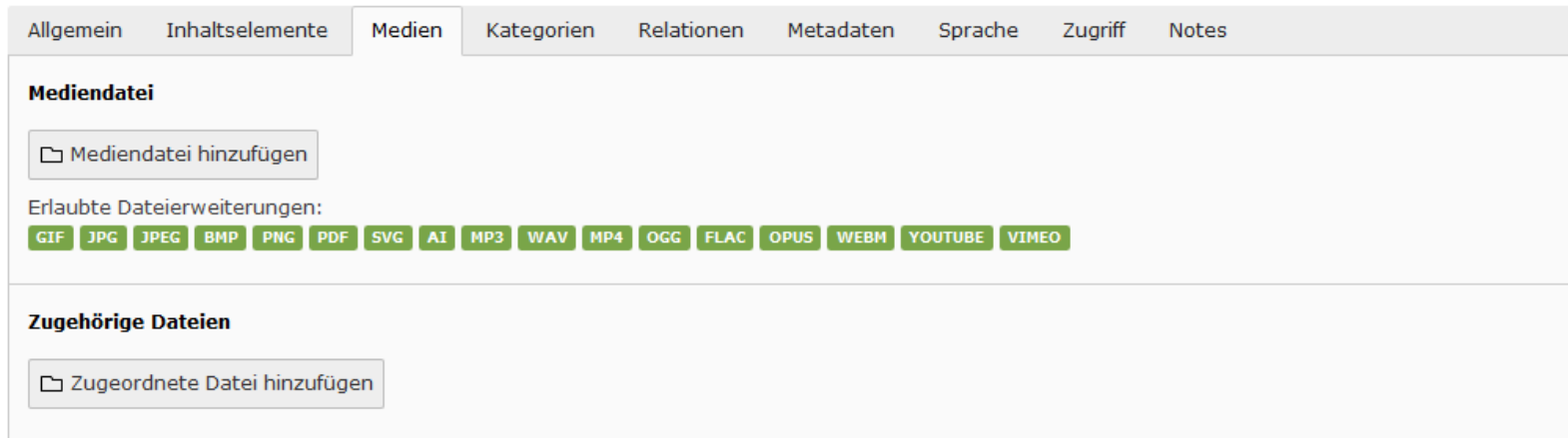
2.2 (Standard-)Meldung: Medien

- Reiter: Medien
 - Media (Bild) einbinden
 - Dateien einbinden

1
2
3
4
5
6
7



Artikel "test" auf Seite "Webdienste" bearbeiten



2.2 (Standard-)Meldung: Relationen

- Media (Bild) einbinden
 - Bild auswählen
 - Titel und Alternativer-Text angeben
 - Speichern

The screenshot shows a web interface for managing media files. The 'Relationen' tab is active. Under 'Media file', there is a table with one entry: 'h-da-startseite.PNG'. Below this, the 'Bild-Metadaten' section is expanded. It contains two columns of settings:

- Titel:** A checkbox 'Elementspezifischen Wert setzen (Standard: \"")' is checked. Below it is a text input field containing 'Ich bin ein Bild zur Nachricht'.
- Alternativer Text:** A checkbox 'Elementspezifischen Wert setzen (Standard: \"")' is checked. Below it is a text input field containing 'Ich bin ein Bild zur Nachricht'. A yellow box highlights this section with the word 'PFLICHT!' written inside.
- Beschreibung (Bildunterschrift):** A checkbox 'Elementspezifischen Wert setzen (Standard: \"")' is unchecked. Below it is a text input field.

1

2

3

4

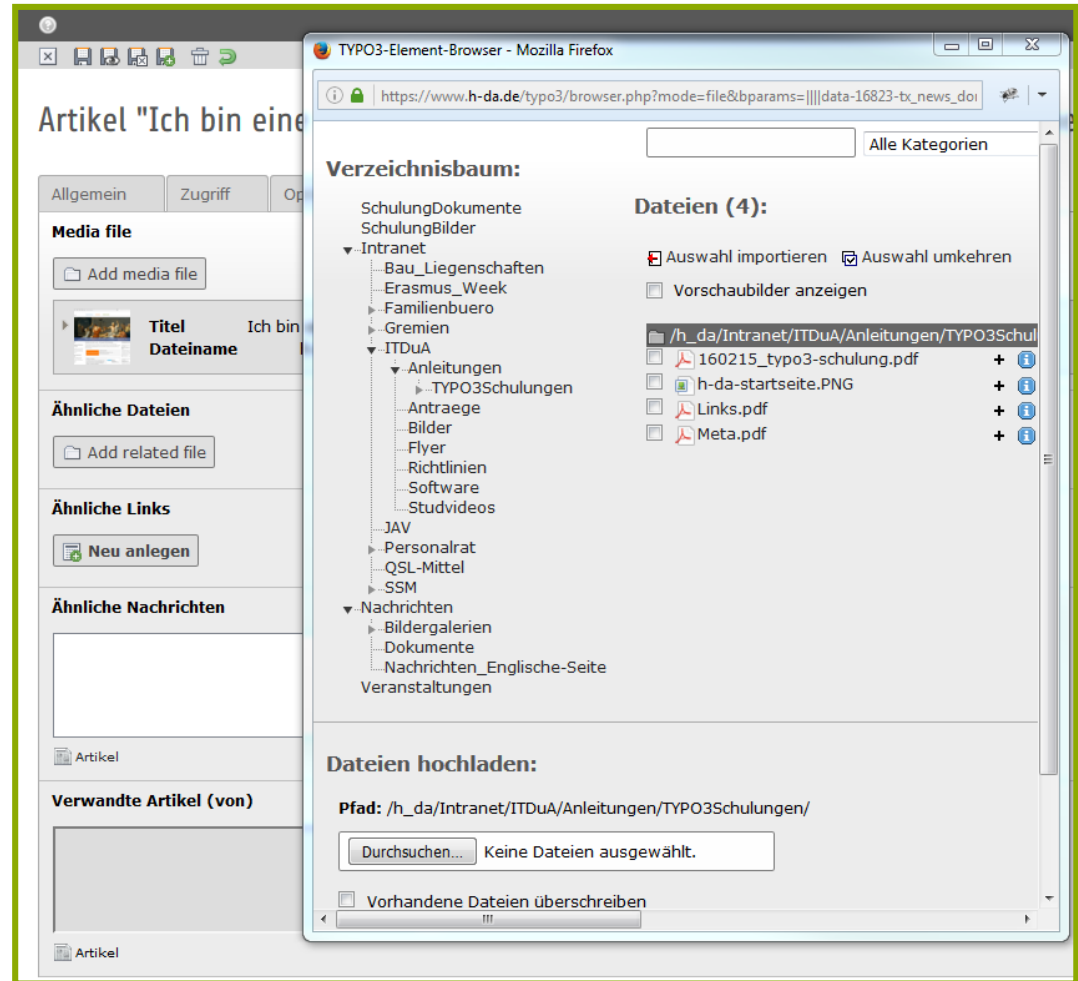
5

6

7

2.2 (Standard-)Meldung: Relationen

- 1 ■ Dokument anhängen
- 2 ■ Dokument auswählen
- 3 ■ Titel und Alternativer-Text angeben
- 4
- 5
- 6
- 7 ■ Speichern




2.2 (Standard-)Meldung: Relationen

- Dokument anhängen
 - Dokument auswählen
 - Titel angeben
 - Speichern


Artikel "Ich bin eine Meldung für Webdienste" auf Seite "Webdienste" bearbeiten

Allgemein Zugriff Optionen **Relationen** Metadaten

Media file

	Titel Ich bin ein Bild zur Nachricht
Dateiname	h-da-startseite.PNG

Ähnliche Dateien

	Dateiname 160215_typo3-schulung.pdf
---	--

Datei-Metadaten

Titel	Beschreibung (Bildunterschrift)
<input checked="" type="checkbox"/> Elementspezifischen Wert setzen (Standard: "") <input type="text" value="TYPO3 Schulung - Dokumentation"/>	<input type="checkbox"/> Elementspezifischen Wert setzen (Standard: "") <input type="text"/>

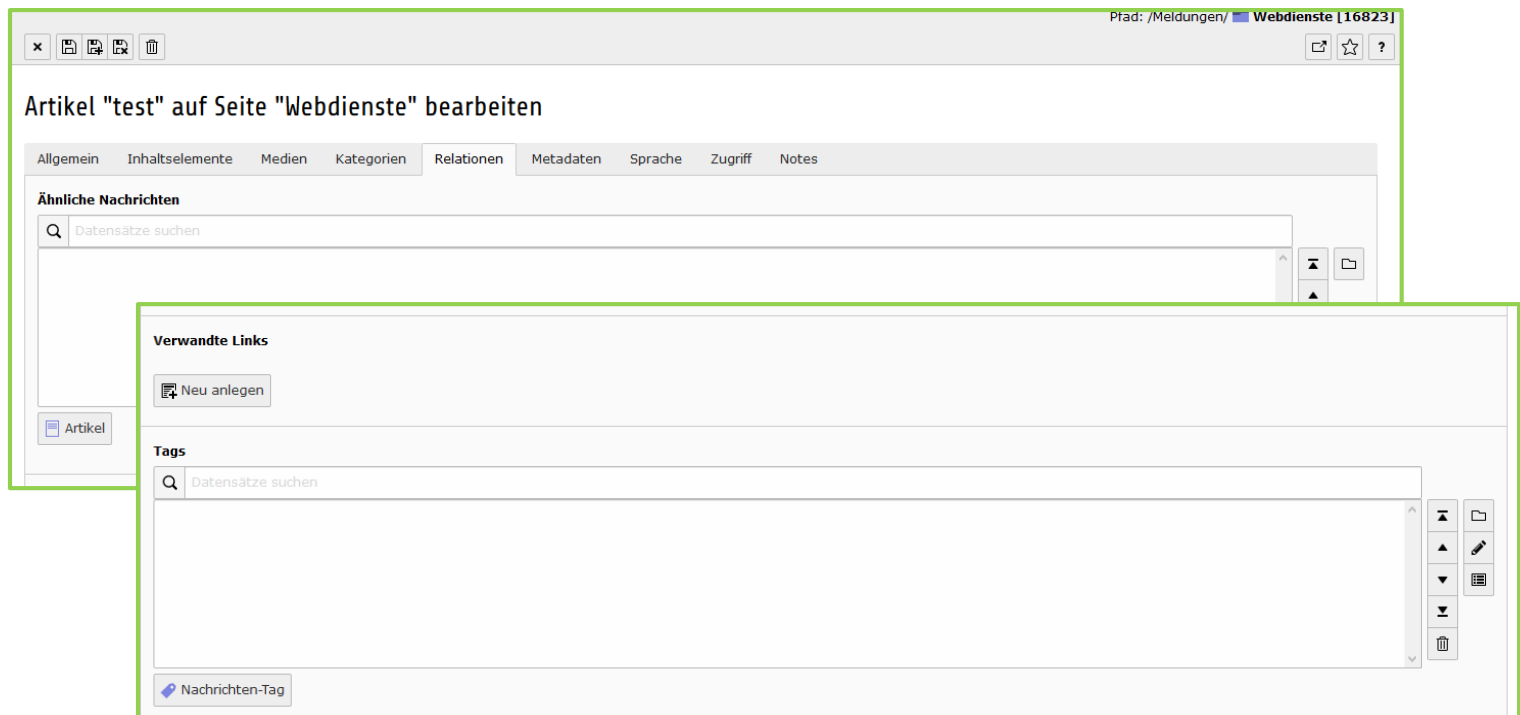
1
2
3
4
5
6
7



2.2 (Standard-)Meldung: Relationen

- Reiter: Relationen
 - Nachrichten miteinander verknüpfen
 - Verlinkungen hinzufügen

1
2
3
4
5
6
7






2.2 (Standard-)Meldung: Relationen


- Verlinkungen angeben

Verwandte Links



 Neu anlegen

Tags

Verwandte Links

▼  [Kein Titel]

URL

Verbergen:

Sprache: ▼

Titel

Beschreibung

1

2

3

4

5

6

7



2.2 Meldung

- 1
- 2
- 3
- 4
- 5
- 6
- 7

Detailansicht News

04.04.2019

normale nachricht

mit teasser
sdfgh

Zugehörige Dateien

160413_typo3-CD.pdf 1 MB

Verwandte Links

TYPO3 Schulung Layout

Zurück

2.3 Meldung: Interne Seite

- Meldung anlegen/ öffnen
- Typ editieren in: Interne Seite
- Text-Feld entfällt
- Eingabe Interne Seite erforderlich

1
2
3
4
5
6
7

Name des Autors

TestUser

E-Mail des Autors

ivonne.nordhausen@h-da.de



Datum & Zeit

13:21 27-4-2016

Archiv

15-5-2016

Interne Seite

Artikel "Ich bin eine Meldung für Webdienste (Kopie 1)" auf Seite "

Allgemein Zugriff Optionen Relationen Metadaten

Überschrift

Ich bin eine Meldung und verweise auf eine interne Seite!

Top-Nachrichten Nur Bilder im Slider anzeigen Typ Sprache Verbergen:

Nachrichten

Ist eine Veranstaltung

Teaser

Lorem ipsum dolor sit amet, consectetur adipiscing elit, sed diam nonummy eirmod tempor invidunt ut labore et dolore magna aliquyam erat, sed diam voluptua. At vero eos et accusam et justo duo dolores et ea rebum.

Name des Autors

TestUser

E-Mail des Autors

ivonne.nordhausen@h-da.de

Datum & Zeit

13:21 27-4-2016

Archiv

15-5-2016

Text

Blockstil: Kein Blockstil Absatz

2.3 Meldung: Interne Seite

1
2
3
4
5
6
7

Seitenbaum:

- ▶ [100] Meldungen
- ▶ [200] Veranstaltungen
- ▶ [15664] Intranet
- ▶ [9589] Hochschule Allgemein
- ▼ [16490] Beispielseiten CD-Schulung
 - ▶ [16570] Standard-Layout
 - ▶ [16569] Standard-Layout-ohne-H1
 - ▶ [16801] Standard-Layout-Breit
 - ▶ [16803] Standard-Layout-Breit-ohne-H1
 - ▶ [16802] Standard-Layout-Breit mit zweispaltigem Text
 - ▶ [16804] Standard-Layout Inhaltselemente - Grdelement
- ▶ [16807] TYPO3 Schulungsbereich

Zusätzliche
Link-Parameter
CSS-Klasse
Titel

Zielfenster:

In einem neuen Fenster öffnen: Breite x Höhe

ivonne.nordhausen@h-da.de

Datum & Zeit

Archiv

Interne Seite



2.3 Meldung: Interne Seite

- 1
- 2
- 3
- 4
- 5
- 6
- 7

Meldungen

Meldungen

27.04.2016 – Ich bin eine Meldung für Webdienste

Lorem ipsum dolor sit amet, consetetur sadipscing elitr, sed diam nonumy eirmod tempor invidunt ut labore et dolore magna aliquyam erat, sed diam...

[Weiterlesen](#)

27.04.2016 – Ich bin eine Meldung und verweise auf eine interne Seite!

Lorem ipsum dolor sit an Ich bin eine Meldung und verweise auf eine interne Seite! onumy eirmod tempor invidunt ut labore et dolore magna aliquyam erat, sed diam...

[Weiterlesen](#)

2.4 Meldung: Externe Seite

- 1
- 2
- 3
- 4
- 5
- 6
- 7

Artikel "Ich bin eine Meldung für Webdienste und verweise a..." auf

Allgemein Zugriff Optionen Relationen Metadaten

Überschrift

Ich bin eine Meldung für Webdienste und verweise auf eine externe Seite

Top-Nachrichten Nur Bilder im Slider anzeigen Typ Sprache Verbergen:

 Nachrichten Standard

Ist eine Veranstaltung

Teaser

Lorem ipsum dolor sit amet, consetetur sadipscing labore et dolore magna aliquyam erat, sed diam voluptua. At vero eos et accusam et justo duo dolores et ea rebum.

Name des Autors

TestUser

Name des Autors

TestUser

E-Mail des Autors

ivonne.nordhausen@h-da.de

Datum & Zeit

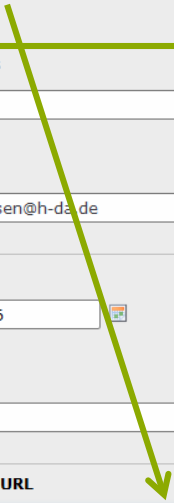
13:21 27-4-2016

Archiv

15-5-2016

Link zu externer URL

▶ http://www.typo3.org





2.4 Meldung: Externe Seite

Meldungen

Meldungen

- 1
- 2
- 3
- 4
- 5
- 6
- 7

27.04.2016 – Ich bin eine Meldung für Webdienste

Lorem ipsum dolor sit amet, consetetur sadipscing elitr, sed diam nonumy eirmod tempor invidunt ut labore et dolore magna aliquyam erat, sed diam...

[Weiterlesen](#)

27.04.2016 – Ich bin eine Meldung und verweise auf eine interne Seite!

Lorem ipsum dolor sit amet, consetetur sadipscing elitr, sed diam nonumy eirmod tempor invidunt ut labore et dolore magna aliquyam erat, sed diam...

[Weiterlesen](#)

27.04.2016 – Ich bin eine Meldung für Webdienste und verweise auf eine externe Seite

Ich bin eine Meldung für Webdienste und verweise auf eine externe Seite

Lorem ipsum dolor sit amet, consetetur sadipscing elitr, sed diam nonumy eirmod tempor invidunt ut labore et dolore magna aliquyam erat, sed diam...

[Weiterlesen](#)



2.4 Meldung: Inhaltselemente

- 1
- 2
- 3
- 4
- 5
- 6
- 7

Artikel "Jemand musste Josef K. verleumdet haben" auf Seite "Webdienst"

Allgemein **Inhaltselemente** Zugriff Optionen Relationen Metadaten Notes

Inhaltselemente

Allgemein Medien Erscheinungsbild Zugriff Raster-Elemente

Inhaltselement

Typ **Spalte**

Text & Medien Inhalt

Überschrift

Überschrift

Typ **Datum**

Header 1

Link

Text

Blockstil: Kein Blockstil Kein Blockformat Kein Textstil



3. Veranstaltung

- 1
- 2
- 3
- 4
- 5
- 6
- 7

Artikel "Ich bin eine Meldung für Webdienste" auf Seite "Webdienste"

Allgemein Zugriff Optionen Relationen Metadaten

Überschrift

Ich bin eine Veranstaltung für Webdienste

Top-Nachrichten Nur Bilder im Slider anzeigen Typ Sprache Verbergen:

Nachrichten Standard

Ist eine Veranstaltung

Teaser

Lorem ipsum dolor sit amet, consetetur sadipscing elitr, sed diam nonumy eirmod labore et dolore magna aliquyam erat, sed diam voluptua. At vero eos et accusam et justo duo dolores et ea rebum.

Name des Autors

TestUser

E-Mail des Autors

ivonne.nordhausen@h-da.de

Datum & Zeit

13:21:27-4-2016

auswählen

Ist eine Veranstaltung

Veranstaltungsende Ganzer Tag

Veranstalter Veranstalter (einfach)

Veranstaltungsort Veranstaltungsort (einfach)

3. Veranstaltung

- Auszufüllende Felder:
 - **Veranstaltungsende!**
 - Veranstalter auswählen oder eintragen
 - Veranstaltungsort eintragen
 - **WICHTIG:**
Datum & Zeit = Veranstaltungstag

1

2

3

4

5

6

7

Ist eine Veranstaltung

Veranstaltungsende Ganzer Tag

8:00 10-5-2016

Veranstalter Veranstalter (einfach)

Hochschule

Veranstaltungsort Veranstaltungsort (einfach)

Teaser

Lorem ipsum dolor sit amet, consetetur sadipscing elitr, sed diam nonumy e labore et dolore magna aliquyam erat, sed diam voluptua. At vero eos et ac dolores et ea rebum.

Name des Autors

TestUser

E-Mail des Autors

ivonne.nordhausen@h-da.de

Datum & Zeit

13:21 27-4-2016

Mai 2016

M	D	M	D	F	S	S
25	26	27	28	29	30	1
2	3	4	5	6	7	8
9	10	11	12	13	14	15
16	17	18	19	20	21	22
23	24	25	26	27	28	29
30	31	1	2	3	4	5

14 : 22 Heute



3. Veranstaltung

- 1
- 2
- 3
- 4
- 5
- 6
- 7

Veranstaltungen

Veranstaltungen

Ich bin eine Veranstaltung für Webdienste | 10. Mai 2016

Veranstalter Hochschule

Veranstaltungsende 10.05.2016

Lorem ipsum dolor sit amet, consetetur sadipscing elitr, sed diam nonumy eirmod tempor invidunt ut labore et dolore magna aliquyam erat, sed diam...

Weiterlesen

Mai 2016						
Mo	Di	Mi	Do	Fr	Sa	So
						1
2	3	4	5	6	7	8
9	10	11	12	13	14	15
16	17	18	19	20	21	22
23	24	25	26	27	28	29
30	31	1	2	3	4	5

Veranstalter ^

Veranstaltungsort ^

Kategorien ^

4. Fragen

Weitere Unterlagen: h-da.de/webdienste

- 1
- 2
- 3
- 4
- 5
- 6
- 7



h_da

HOCHSCHULE DARMSTADT
UNIVERSITY OF APPLIED SCIENCES

HOCHSCHULKOMMUNIKATION

**Vielen Dank für
Ihre Aufmerksamkeit**