



**h\_da**

HOCHSCHULE DARMSTADT  
UNIVERSITY OF APPLIED SCIENCES

# TYPO3 Schulung h-da.de

**Redaktionelles Arbeiten**  
**Dateiablage**

1

## CMS TYPO3 Dateiablage - Dateiliste

2

3

4

5

6

7

# 1. Dateiliste

- 1
- 2
- 3
- 4
- 5
- 6
- 7

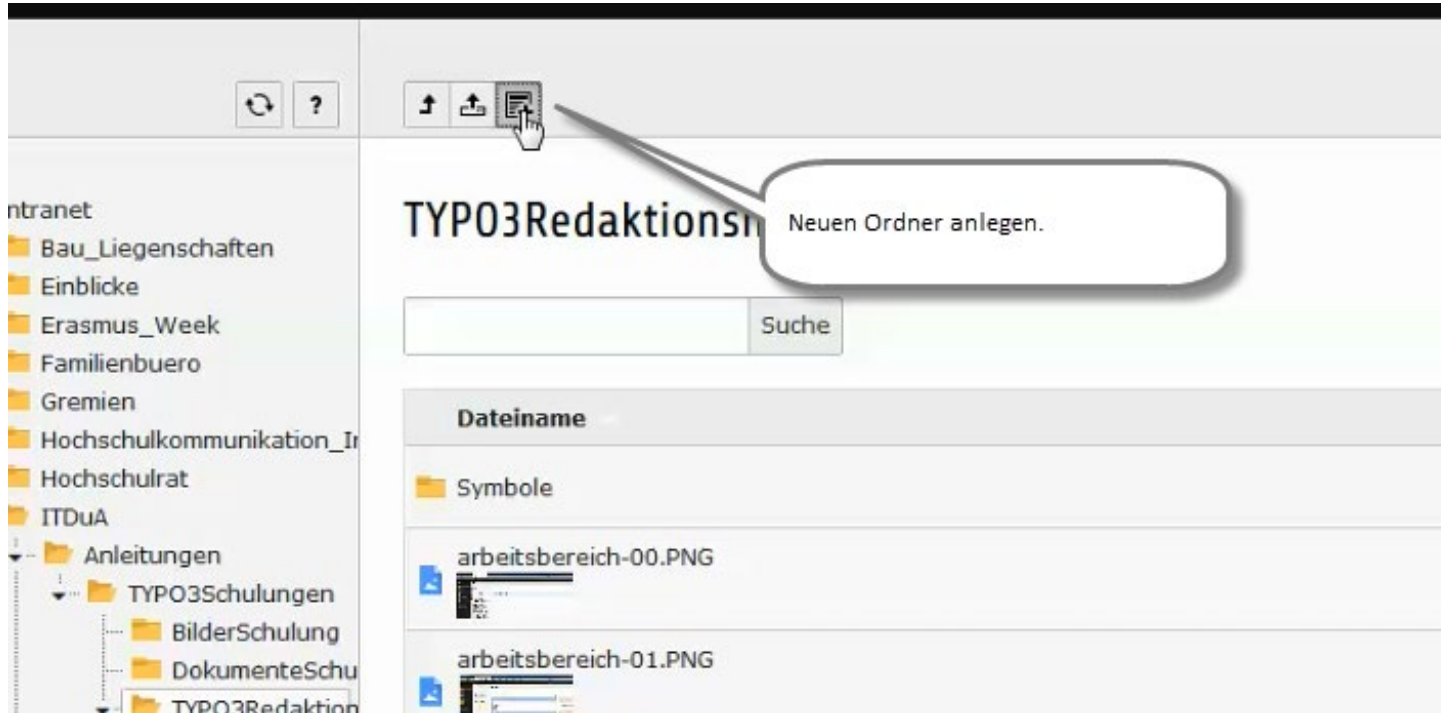
The screenshot shows the TYPO3 CMS interface for the 'h\_da' site. The browser address bar indicates the URL: <https://h-da.de/typo3/index.php?route=%2Fmain&token=dbc9174dd858b1857d>. The interface is divided into three main sections:

- Left Sidebar:** Contains navigation options under 'WEB' (Seite, Anzeigen, Liste, Info, Papierkorb, Powermail) and 'DATEI' (Dateiliste). The 'Dateiliste' option is highlighted with a callout box labeled 'Modul Dateiliste'.
- Center Panel:** Displays a hierarchical tree view of the file system. The root is 'Intranet', which contains several folders including 'Bau\_Liegenschaften', 'Einblicke', 'Erasmus\_Week', 'Familienbuero', 'Gremien', 'Hochschulkommunikation\_Intranet', 'Hochschulrat', 'ITDuA', 'Anleitungen', 'TYPO3Schulungen', 'BilderSchulung', 'DokumenteSchulung', 'TYPO3Redaktion', 'Videos', 'Antraege', 'Bilder', 'Flyer', 'HISinOne', 'Richtlinien', 'Software', 'Studvideos', 'Studvideos\_Englisch', 'JAV', 'LehreStudium', 'Personalrat', and 'OSI -Mittel'.
- Right Panel:** Titled 'Intranet', it features a search bar with the text 'Suche' and a list of folders. The folders listed are: Bau\_Liegenschaften, Einblicke, Erasmus\_Week, Familienbuero, Hochschulkommunikation\_Intranet, Hochschulrat, ITDuA, and JAV. A callout box labeled 'Speicherort wählen' points to the 'TYPO3Redaktion' folder in the tree view.



# 1. Dateiliste – Ordner anlegen

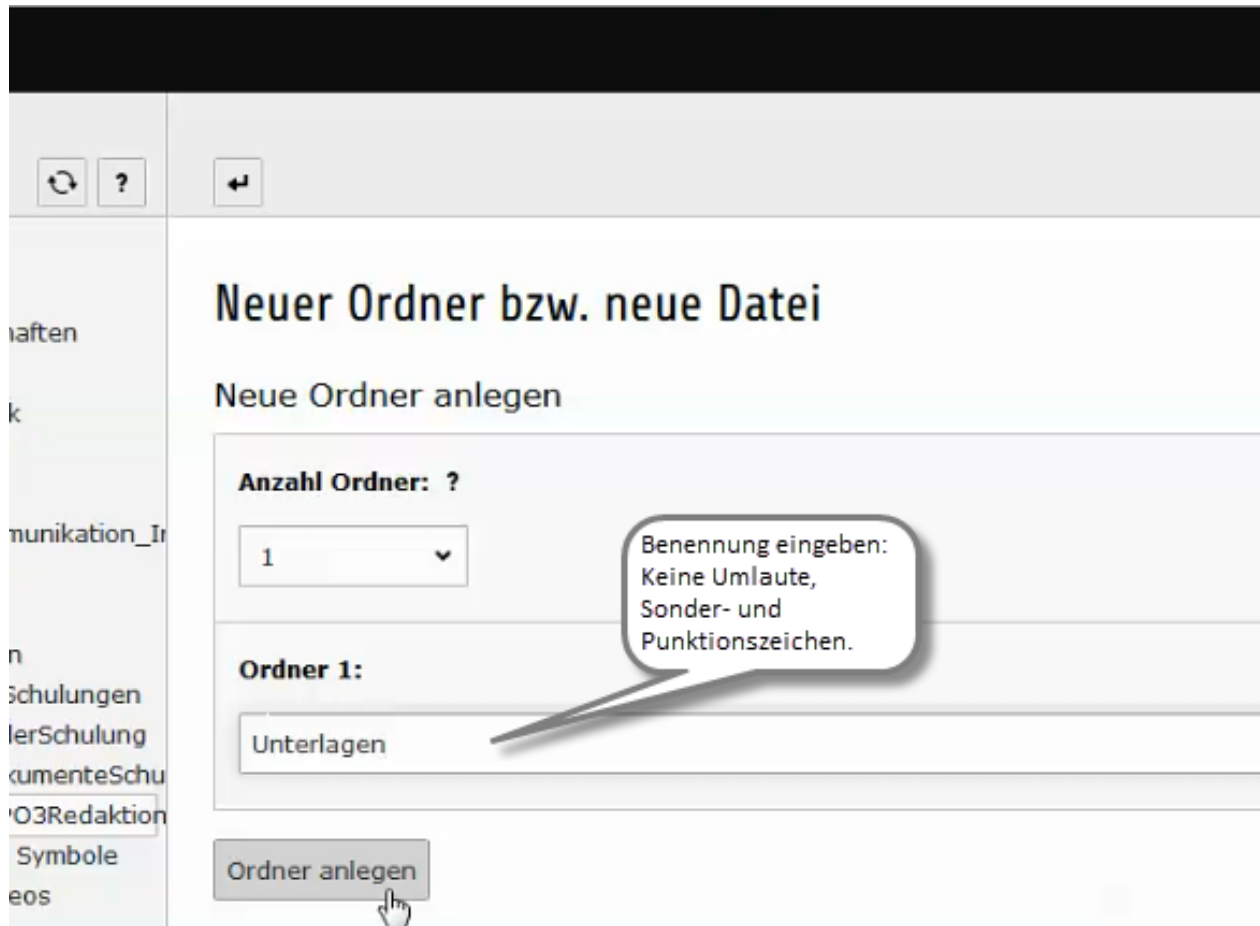
- 1
- 2
- 3
- 4
- 5
- 6
- 7





# 1. Dateiliste – Ordner anlegen

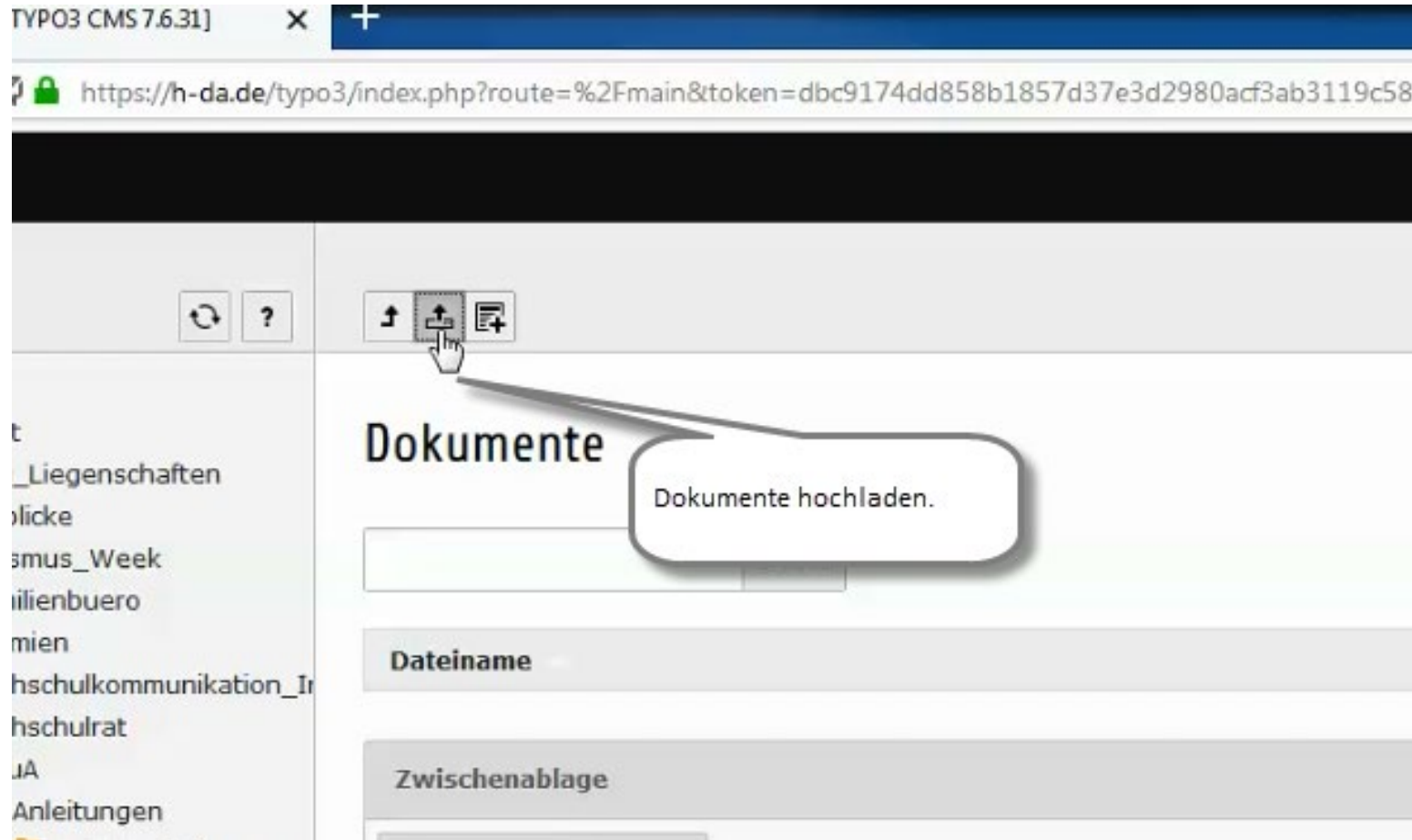
- 1
- 2
- 3
- 4
- 5
- 6
- 7





# 1. Dateiliste – Dokumente hochladen

- 1
- 2
- 3
- 4
- 5
- 6
- 7



# 1. Dateiliste – Dokumente hochladen

1  
2  
3  
4  
5  
6  
7

Pfad: ...leitungen/TYPO3Sch

↑ ↕ ↻

## Dokumente

**Ziehen und ablegen zum Hochladen von Dateien**  
Legen Sie Ihre Dateien hier ab, oder [klicken Sie, durchsuchen](#)

**Dateiname**

**Zwischenablage**  
Elemente verschieben ▾

**Normal (Einzelauswahlmodus)**

Zwischenablage #1 (Mehrfachauswahlmodus)

Zwischenablage #2 (Mehrfachauswahlmodus)

Zwischenablage #3 (Mehrfachauswahlmodus)

?

Dokumente aus dem lokalen Verzeichnis können direkt zum Upload in diesen Bereich gezogen werden.

**Datei hochladen**  
Webdienste > TYPO3

Organisieren ▾ Neuer Ordner

**Favoriten**

- Desktop
- Downloads
- Zuletzt besucht

**Bibliotheken**

**Computer**

- Lokaler Datenträger (C:)
- Public (\\BABYLON2\ZE-ITDAS) (L:)
- Mitarbeiter (\\BABYLON2\ZentralS) (M:)
- SOFTWARES (\\BABYLON2) (S:)
- My Documents (\\BABYLON2\MitarbeiterS\itda1036) (U:)
- qis-typo3 (\\tauceti) (Z:)

**Netzwerk**

Name

- 170210\_typo3-se
- 161124\_typo3-ve
- 161124\_typo3-ve
- 171117\_typo3-ra
- 171023\_typo3-ve
- 160427\_typo3-ve
- 170210\_typo3-ba
- 170220\_typo3-sta
- 160419\_typo3-sta
- 170210\_typo3-se
- 160413\_typo3-Cf
- 170206\_typo3-Cf
- 160419\_typo3-se
- 160602\_typo3-po
- 160427\_typo3-ra
- 160427\_typo3-sli
- Aenderung\_fuer
- Anleitung\_Zusat
- Meta.pdf
- Links.pdf
- Skalierbare Bilder
- newshda.pdf
- Kalender.pdf

Dateiauswahl "klassisch" über den Explorer Dialog. Dateien auswählen und öffnen wählen.



# 1. Dateiliste – Datei umbenennen

- 1
- 2
- 3
- 4
- 5
- 6
- 7

The screenshot shows a web-based file management interface. At the top right, the path is indicated as "Prad: ...leitungen/TYPO3Schulungen/TYPO3Re". Below this is a toolbar with icons for navigation and file operations. The main area is titled "Dokumente" and contains a search bar with the text "Suche". Below the search bar is a table of files:

Dateiname
161124_typo3-veranstaltung-termine.pdf
170210_typo3-basis-1.pdf
170210_typo3-seiten.pdf

Below the file list, a context menu is open, showing an "Umbenennen" (Rename) option. A callout bubble points to this option with the text "Datei umbenennen." Below the main screenshot, a detailed view of the "Umbenennen" dialog box is shown. The dialog has a title "Umbenennen" and a text input field containing "typo3-basis.pdf". A callout bubble points to the input field with the text "Dialog Datei umbenennen." At the bottom of the dialog are two buttons: "Umbenennen" (blue) and "Abbruch" (red).



# 1. Dateiliste – Dokumente verschieben

1  
2  
3  
4  
5  
6  
7

The screenshot shows a file management interface with a sidebar on the left and a main content area on the right. The sidebar displays a tree view of folders, including 'Anträge', 'Bilder', 'Flyer', 'HISinOne', 'Richtlinien', 'Software', 'Studvideos', 'Studvideos\_English', 'JAV', 'LehreStudium', 'Personalrat', 'QSL-Mittel', 'SSM', 'Nachrichten', and 'Veranstaltungen'. The 'Dokumente' folder under 'TYPO3Redaktionshandbuch' is selected, with a callout bubble pointing to it that says 'Verzeichnis wählen [1]'. The main content area shows a list of files, including 'seiteneigenschaften-erscheinungsbild.png', 'seiteneigenschaften-zugriff.png', 'standardseite-00.png', 'standardseite-01.png', and 'standardseite-02.png'. Below the file list is a 'Zwischenablage' (Clipboard) section with a dropdown menu 'Elemente verschieben'. The 'Zwischenablage #1 (Mehrfachauswahlmodus)' option is selected, with a callout bubble pointing to it that says 'Mehrfachauswahl aktivieren [2]'. Other options include 'Normal (Einzelauswahlmodus)', 'Zwischenablage #2 (Mehrfachauswahlmodus)', and 'Zwischenablage #3 (Mehrfachauswahlmodus)'.



# 1. Dateiliste – Dokumente verschieben

- 1
- 2
- 3
- 4
- 5
- 6
- 7

TYPO3Redaktionshandbuch

Suche

Dateiname	Typ	D
Dokumente	Ordner	-
Symbole	Ordner	-
160419_typo3-seiten-inhalte.pptx	PPTX	13

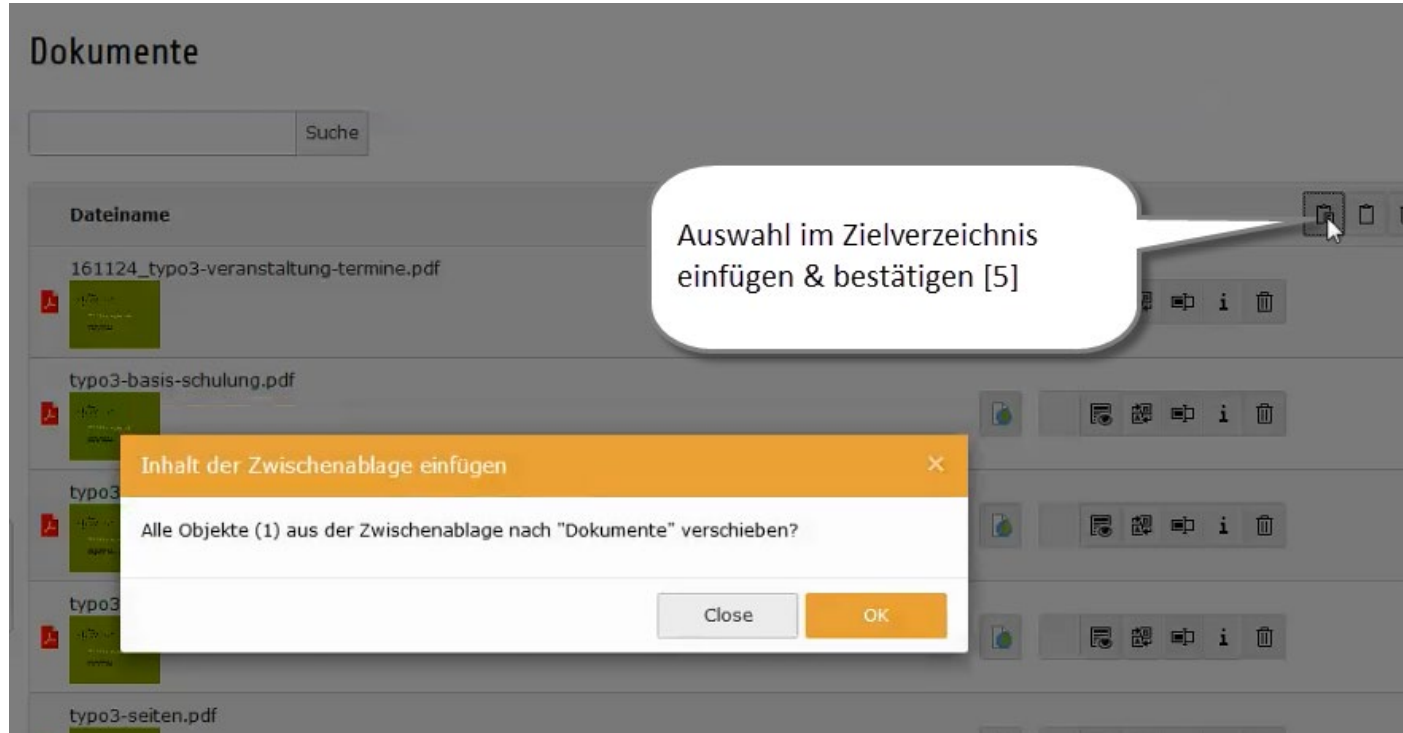
Auswahl kopieren [4]

Dateien auswählen [3]



# 1. Dateiliste – Dokumente verschieben

- 1
- 2
- 3
- 4
- 5
- 6
- 7





# 1. Dateiliste – Dokumente verschieben

1

2

3


4

5

6

7

The screenshot shows a green notification bar at the top with a white checkmark icon and the text: "Datei "/h\_da/Intranet/ITDuA/Anleitungen/TYPO3Schulungen/TYPO3Redaktionshandbuch/Dokumente/1604.../TYPO3Redaktionshandbuch/Dokumente/160419\_typo3-seiten-inhalte.pptx" verschoben." Below this, the word "Dokumente" is displayed in a large, bold, dark blue font. Underneath, there is a search bar with a "Suche" button to its right. A white speech bubble with a grey border and shadow points to the notification bar, containing the text "Dokumente wurden erfolgreich verschoben!".



**h\_da**

HOCHSCHULE DARMSTADT  
UNIVERSITY OF APPLIED SCIENCES

HOCHSCHULKOMMUNIKATION

**Vielen Dank für  
Ihre Aufmerksamkeit**