

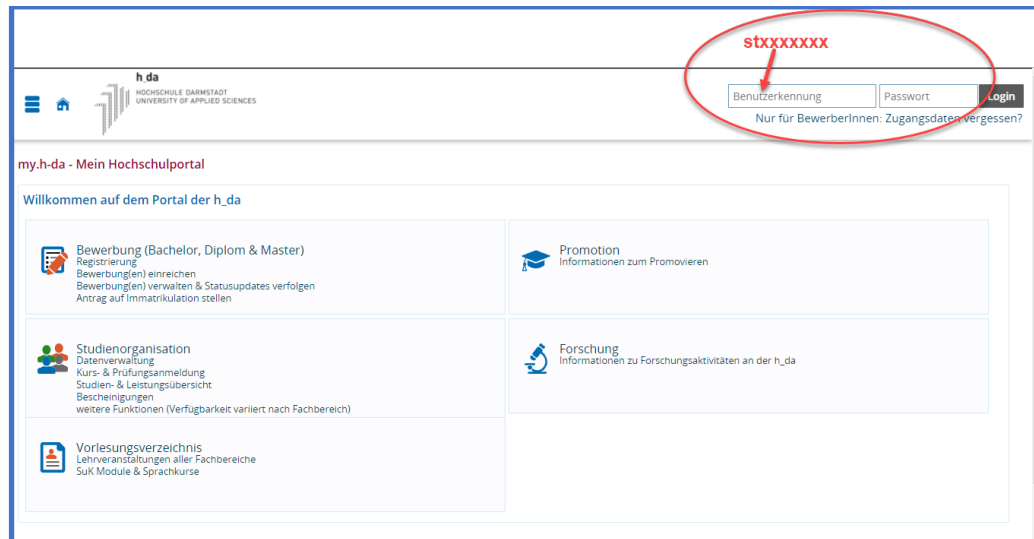
my.h-da - Mein Hochschulportal Überblick für Studierende

Stand: November 2021

my.h-da Überblick für Studierende

1. Anmelden an my.h-da - Mein Hochschulportal

Die Anmeldung an my.h-da – Mein Hochschulportal erfolgt mit Ihrer h_da Benutzer-ID (**stxxxxxx**) und dem zugehörigen Kennwort über die URL: <https://my.h-da.de>



Rufen Sie im Browser die Seite my.h-da.de auf und melden Sie sich oben rechts mit Ihrer h_da Benutzer-ID (**stxxxxxx**) und Ihrem Kennwort an.

my.h-da Überblick für Studierende

2. Navigieren auf my.h-da – Mein Hochschulportal:

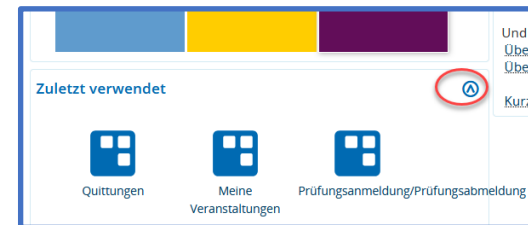
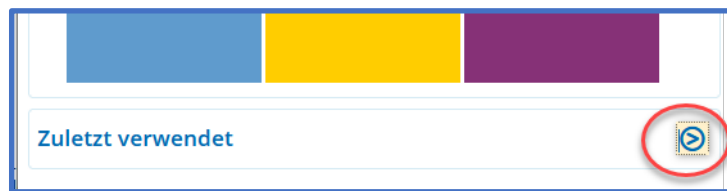


- Nutzen Sie bitte immer die Funktionen aus my.h-da – Mein Hochschulportal-zum Navigieren und zwar über

- Quicklinks
- Sandwich-Menü
- Menü durchsuchen
- Zuletzt verwendet

- Zurück zur Startseite kommen Sie immer durch Klicken auf das h_da Logo

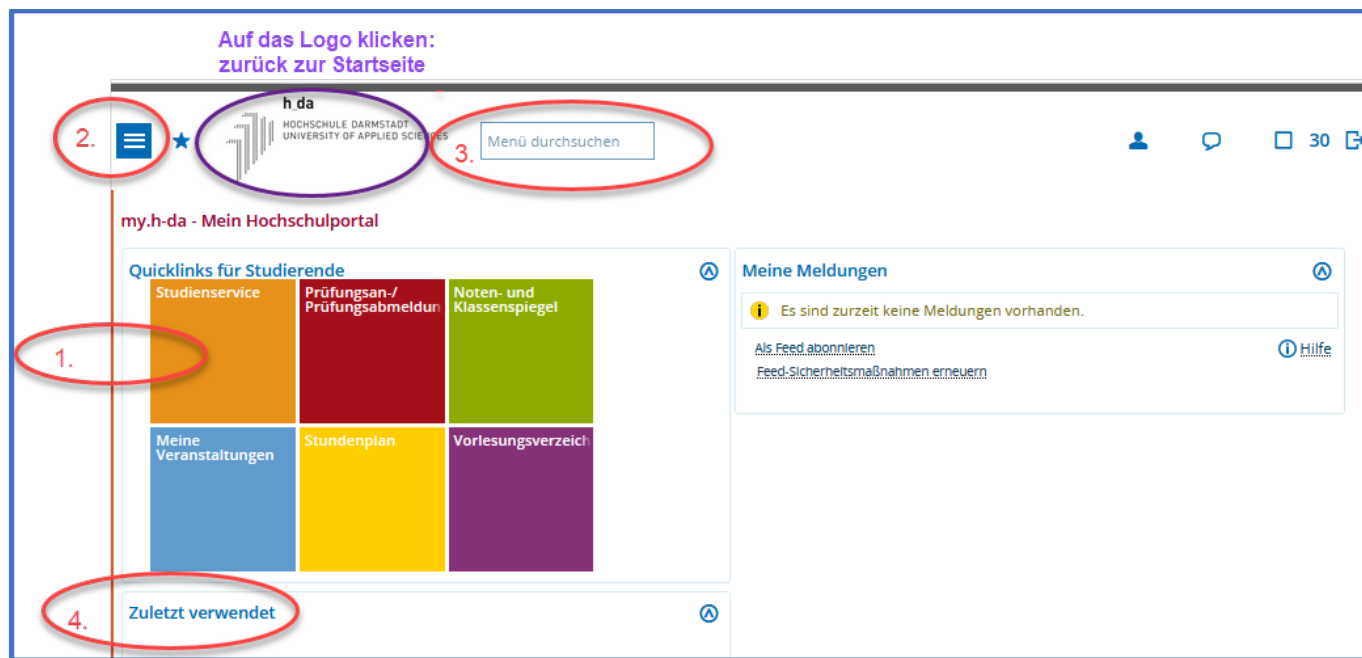
Die verschiedenen Abschnitte auf my.h-da – Mein Hochschulportal können Sie auf- und zuklappen. Damit können Sie selbst regeln, wieviel Informationen Sie sehen wollen. Beispiel:



my.h-da Überblick für Studierende

Gewünschte Funktionen finden

Nach der Anmeldung erscheint dann der Bildschirm unten. Sie haben nun verschiedene Möglichkeiten, um an die gewünschten Funktionen zu gelangen. Hier werden vier Varianten gezeigt:



Im my.h-da Hochschulportal haben Sie folgende Möglichkeiten die gewünschten Funktionen zu finden:

1. Quicklinks
2. Über das Sandwich-Menü gehen
3. Menü durchsuchen
4. Zuletzt verwendet

my.h-da Überblick für Studierende

Variante 1: Quicklinks



Variante 1: Quicklinks

Klicken Sie auf den gewünschten Quicklink, um zur gewünschten Funktion zu gelangen.

Auf diese Startseite kommen Sie immer zurück, indem Sie auf das h_da Logo klicken

my.h-da Überblick für Studierende

Variante 2: Sandwich-Menü



Variante 2: Sandwich-Menü :

Klicken Sie auf das Sandwich-Menü und Sie erhalten das linke Menü. Klicken Sie dann auf Mein Studium. Sie sehen nun alle Funktionen, die Sie kennen.



Studienbescheinigungen auch für BAföG, Einsicht in Ihre persönlichen Status- und Kontaktdaten sowie Quittungen von Zahlungen, die vor dem Wintersemester 2021/2022 eingegangen sind

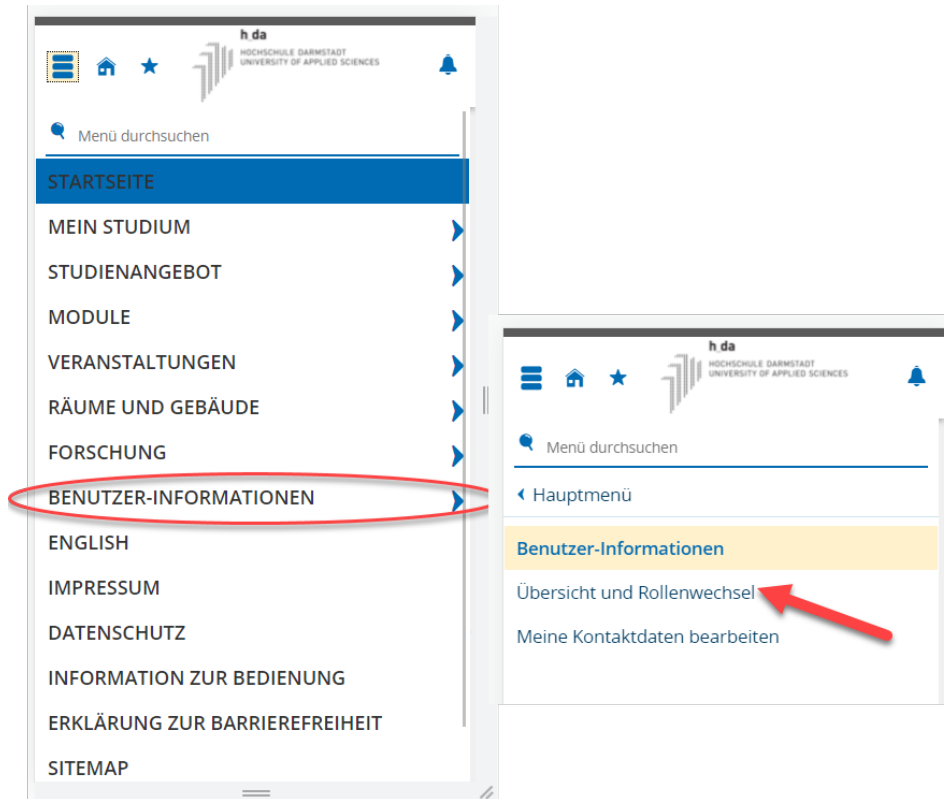
Verbindliche An- Abmeldung zu Prüfungen
 Auflistung aller angemeldeten Prüfungen
 Einsicht in die erreichten Prüfungsleistungen
Bitte informieren Sie sich rechtzeitig hierzu in Ihrem Fachbereich!!!

Auflistung aller belegten Veranstaltungen
 Ihr persönlicher Stundenplan
 Empfohlene Veranstaltungen anzeigen
 Angebote des eigenen Studiengangs
 Angaben zu Veranstaltungen aller Fachbereiche

my.h-da Überblick für Studierende

Ansicht auf Mobilien Geräten

Bitte beachten Sie, dass die Menüstruktur von my.h-da Mein Hochschulportal bei Mobilien Geräten etwas anders aufgebaut ist.



Beim Aufruf von my.h-da -Mein Hochschulportal über ein Smartphone oder Tablet, unterscheidet sich die Ansicht von der oben und Sie finden z.B. die Benutzer-Informationen oder die möglichen Rollenwechsel über das Sandwich-Menü und Benutzer-Informationen.

my.h-da Überblick für Studierende

Variante 3: Menü durchsuchen



Variante 3: Menü durchsuchen

Geben Sie im Feld -Menü durchsuchen- einen Suchbegriff ein. Es erscheint dann eine Trefferliste, aus der Sie die gewünschte Funktion anklicken.

Variante 4: Zuletzt verwendet



Variante 4: Zuletzt verwendet

Unterhalb der Quicklinks werden Ihnen immer die zuletzt verwendeten Funktionen angezeigt. Diese können direkt aufgerufen werden:

my.h-da Überblick für Studierende

Zurück zur Startseite oder Abmelden

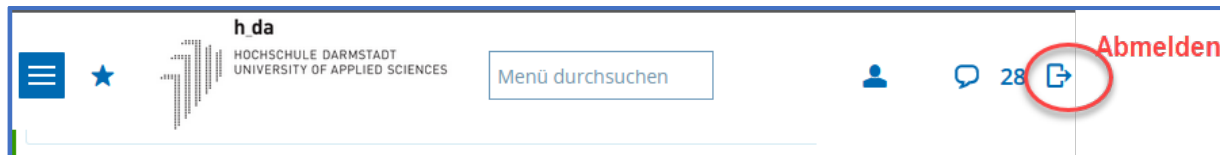


Zurück zur Startseite

Durch Klicken auf das h_da Logo kommen Sie immer zurück zur Startseite.

Abmelden

Zum Abmelden aus my.h-da – Mein Hochschulportal, klicken Sie oben rechts auf das entsprechende Symbol.



Keine Browser-Tabs nutzen!

Bitte nutzen Sie in my.h-da.de keine Browser Tabs, da es hierbei zu einem Session-Fehler (ASIException) kommen kann. Falls dies eintritt, öffnen Sie Ihren Browser nochmal in einem privaten Fenster oder nutzen Sie einen anderen Browser oder löschen Sie Ihren Browser-Cache und melden sich auf my.h-da.de wieder an!

my.h-da Überblick für Studierende

Bescheinigungen und Quittungen



Sie sind hier: [Startseite](#) > [Mein Studium](#) > [Studienservice](#)

Studienservice

Mein Status | Kontaktdaten | Zahlungen | **Bescheide / Bescheinigungen**

Bescheinigungen

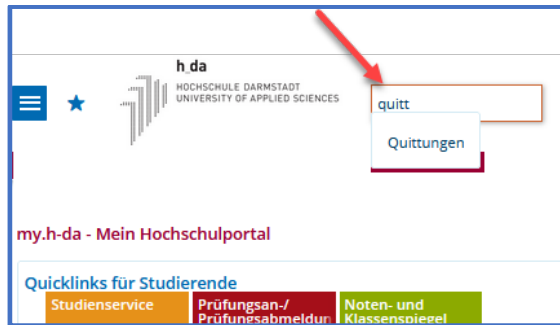
Bescheinigungen:

- BAföG-Bescheinigung
- Immatrulationsbescheinigung.deutsch (PDF)
- Immatrulationsbescheinigung.englisch (PDF)
- Studienverlaufsbescheinigung_HDA

Immatrikulations-,BAföG- und Studienverlaufsbescheinigungen

finden Sie über den Menüpunkt **Studienservice - Bescheide/Bescheinigungen**

Hier finden Sie auch die Quittungen von Zahlungen, die ab dem Wintersemester 2021 / 2022 getätigt wurden



h_da
HOCHSCHULE DARMSTADT
UNIVERSITY OF APPLIED SCIENCES

my.h-da - Mein Hochschulportal

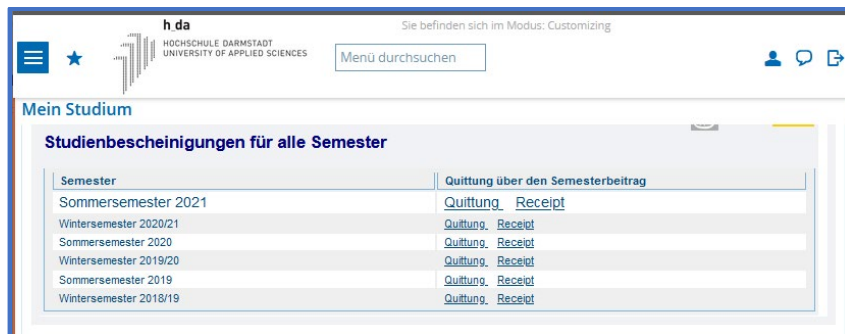
Quicklinks für Studierende

- Studienservice
- Prüfungsan-/Prüfungsabmeldung
- Noten- und Klassensozial

quitt
Quittungen

Quittungen

für Zahlungen, die vor dem Wintersemester 2021 / 2022 getätigt wurden, finden Sie über Mein Studium - Quittungen.



h_da
HOCHSCHULE DARMSTADT
UNIVERSITY OF APPLIED SCIENCES

Sie befinden sich im Modus: Customizing

Mein Studium

Studienbescheinigungen für alle Semester

Semester	Quittung über den Semesterbeitrag
Sommersemester 2021	Quittung Receipt
Wintersemester 2020/21	Quittung Receipt
Sommersemester 2020	Quittung Receipt
Wintersemester 2019/20	Quittung Receipt
Sommersemester 2019	Quittung Receipt
Wintersemester 2018/19	Quittung Receipt