

my.h-da - Mein Hochschulportal

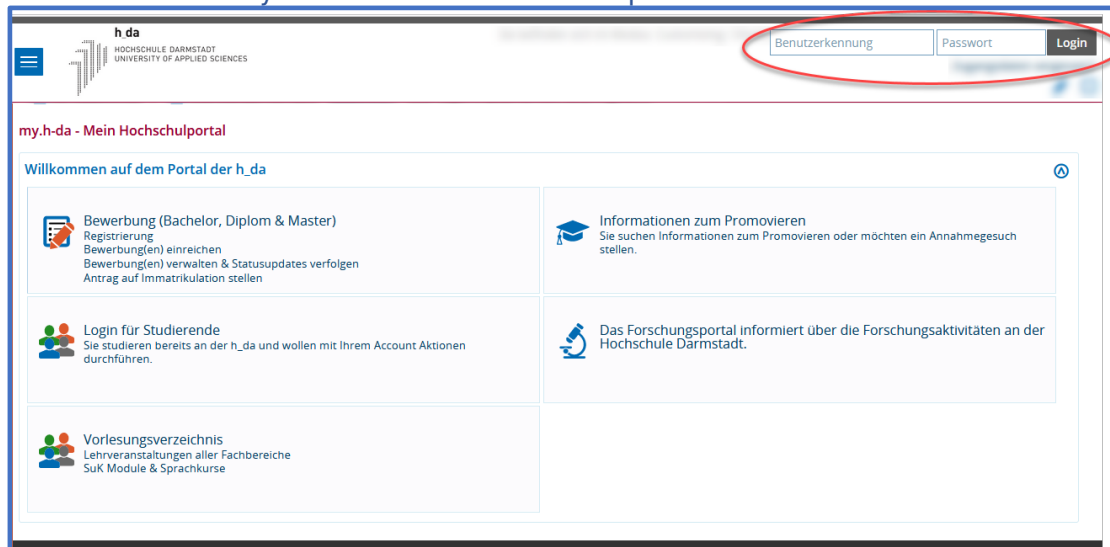
Bescheinigungen und Quittungen ausdrucken

Für Studierende


Stand: Mai 2021 V2

my.h-da Bescheinigungen und Quittungen für Studierende

1. Anmelden an my.h-da - Mein Hochschulportal und Studienservice auswählen



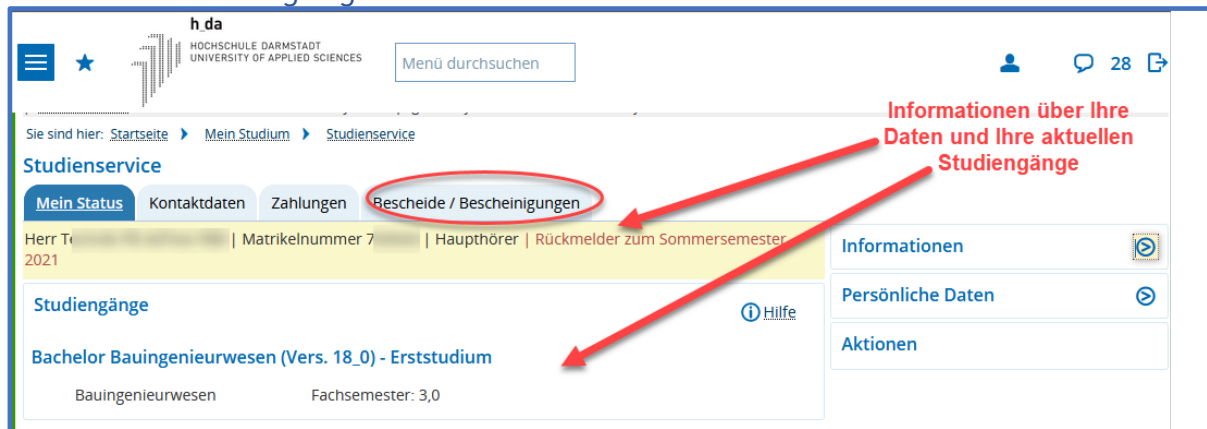
Die Anmeldung an my.h-da – Mein Hochschulportal erfolgt oben rechts mit Ihrer h_da Benutzer-ID und dem dazugehörigen Kennwort über my.h-da.de



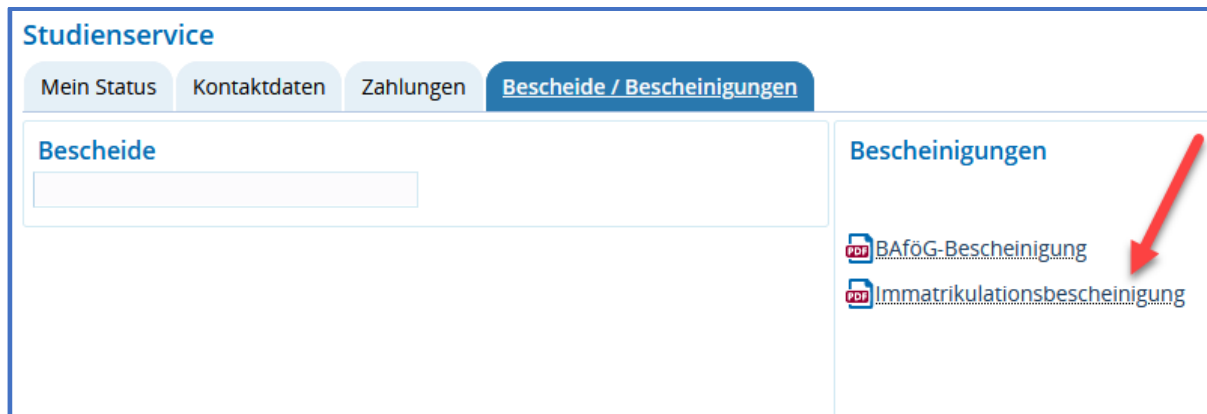
Es gibt verschiedene Navigationswege, um Bescheinigungen auszudrucken(vergl. Überblick). Hier wird direkt der Quicklink auf Studienservice ausgewählt.

my.h-da Bescheinigungen und Quittungen für Studierende

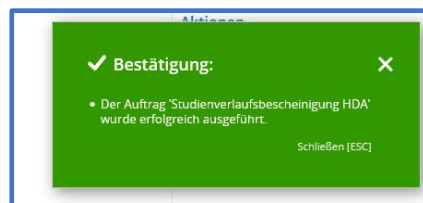
2. Studienbescheinigung ausdrucken



Hier sehen Sie unter den Reitern Ihre Daten und darunter die Studiengänge, bei denen Sie eingeschrieben sind. Klicken Sie nun auf den Reiter Bescheide / Bescheinigungen



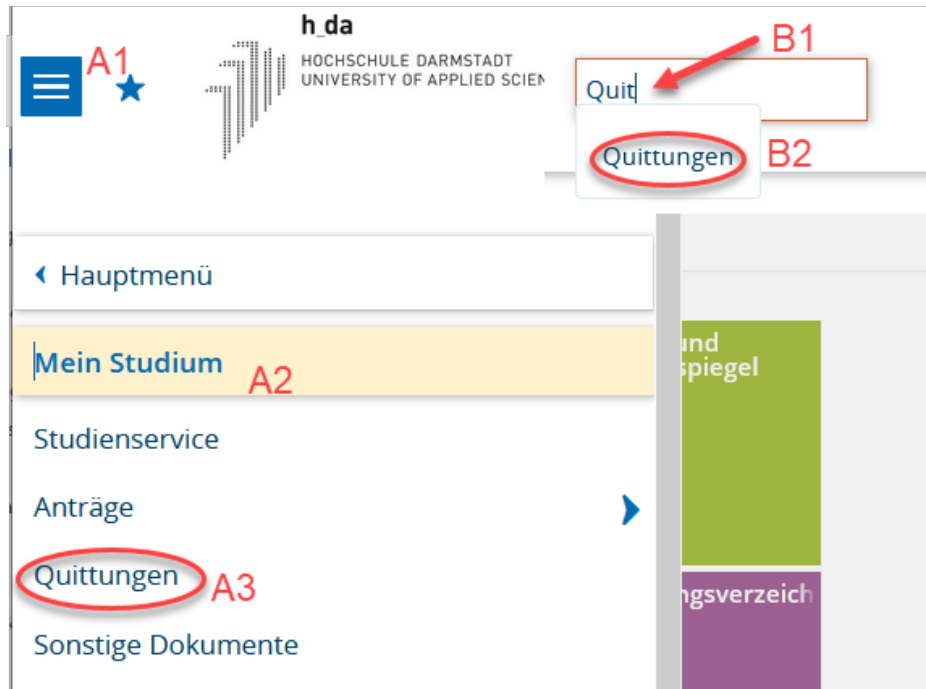
Klicken Sie nun auf die Bescheinigung, die Sie als PDF herunterladen möchten. Über den Browser wird Ihnen nun der Download zur Verfügung gestellt.



Diese Bestätigung erscheint, wenn die Bescheinigung erstellt werden konnte.

my.h-da Bescheinigungen und Quittungen für Studierende

Quittungen



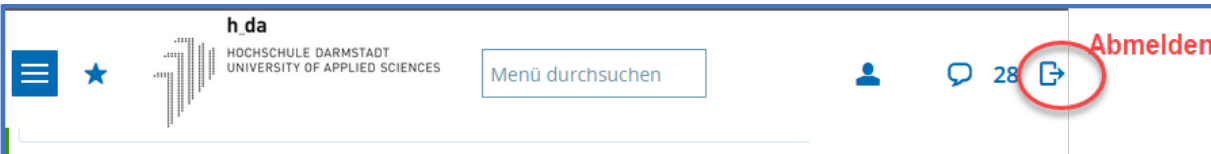
Quittungen von Semesterbeiträgen, die vor dem Wintersemester 2021 gezahlt wurden, erhalten Sie, in dem Sie auf das Sandwichmenü (A1), Mein Studium (A2) und Quittungen (A3) gehen oder im Feld "Menü durchsuchen" (B1 und B2) "Quittung" eingeben.

my.h-da Bescheinigungen und Quittungen für Studierende

Zurück zur Startseite oder Abmelden



Durch Klicken auf das h_da Logo kommen Sie immer zurück zur Startseite.



Zum Abmelden aus my.h-da – Mein Hochschulportal klicken Sie oben rechts auf das entsprechende Symbol.